

STATISTIQUES ARODES 2021

Auteure Géraldine Sauthier
Date 05.07.2022

La plate-forme compte actuellement près de 9'600 notices de publications, dont plus de 1'390 pour l'année 2021 réparties de la manière suivante entre les domaines :

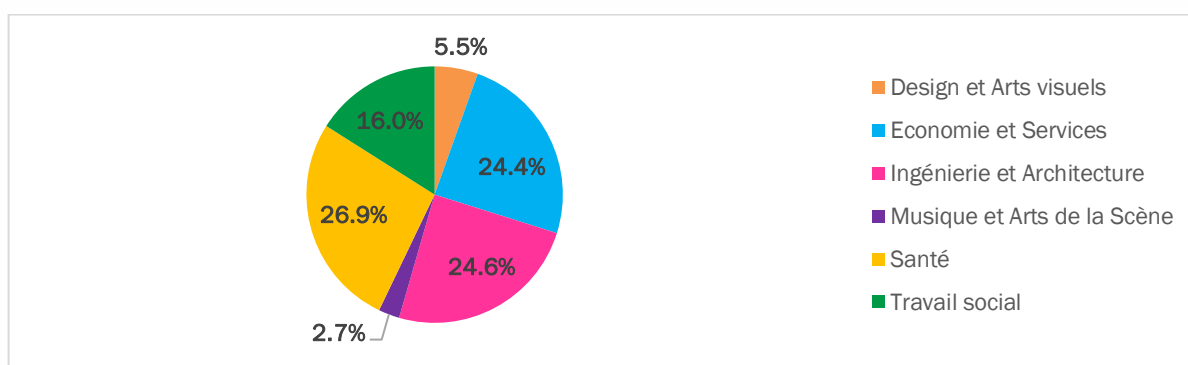


Figure 1 : Répartition entre les domaines des publications parues en 2021 et archivées sur ArODES. Source : ArODES, état au 5 juillet 2022.

Le tableau ci-dessous présente plusieurs statistiques liées aux visites effectuées sur la plate-forme en 2021, en comparaison avec les deux années précédentes :

Récapitulatif des visites	2019	2020	2021
Nombre de visites	78'523	138'192	242'879
Durée moyenne d'une visite	9 min 28s	3 min 26s	3 min 9s
Nombre de pages vues	102'445	113'672	142'202
Nombre de recherches totales sur le site	15'359	18'318	16'827
Nombre de téléchargements	143'315	164'153	306'051

Tableau 1 : Récapitulatif des visites sur ArODES pour les années 2019 à 2021. Source : Statistiques TIND.

Le nombre de visites sur ArODES a continué son importante progression en 2021, de même que le nombre de pages vues. Le nombre de téléchargements a quant à lui presque doublé entre 2020 et 2021. Cela dénote de l'intérêt grandissant pour les archives institutionnelles et les publications accessibles hors consortiums.



Si l'on s'intéresse aux articles scientifiques et professionnels, livres et chapitres de livre publiés en 2021 et archivés sur ArODES, la répartition selon le type d'Open access se fait au sein des domaines de la manière suivante :

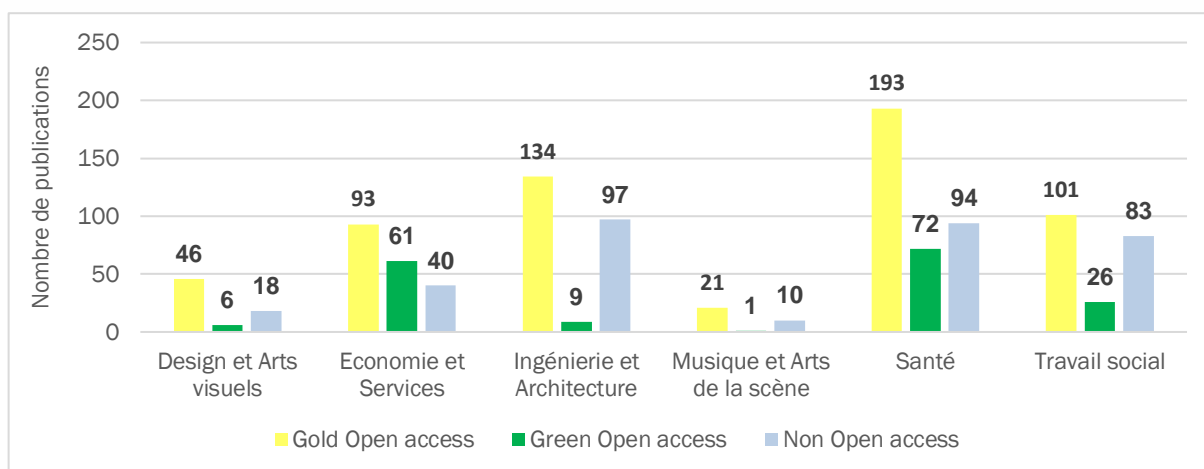


Figure 2 : Nombre de publications selon le type d'Open access pour les articles scientifiques et professionnels, livres et chapitres publiés en 2021 par domaine. Source : ArODES, état au 5 juillet 2022.

Nous présentons alors la part relative de ces publications Open access entre 2019 et 2021 pour chaque domaine ainsi que pour la HES-SO, afin de montrer l'évolution :

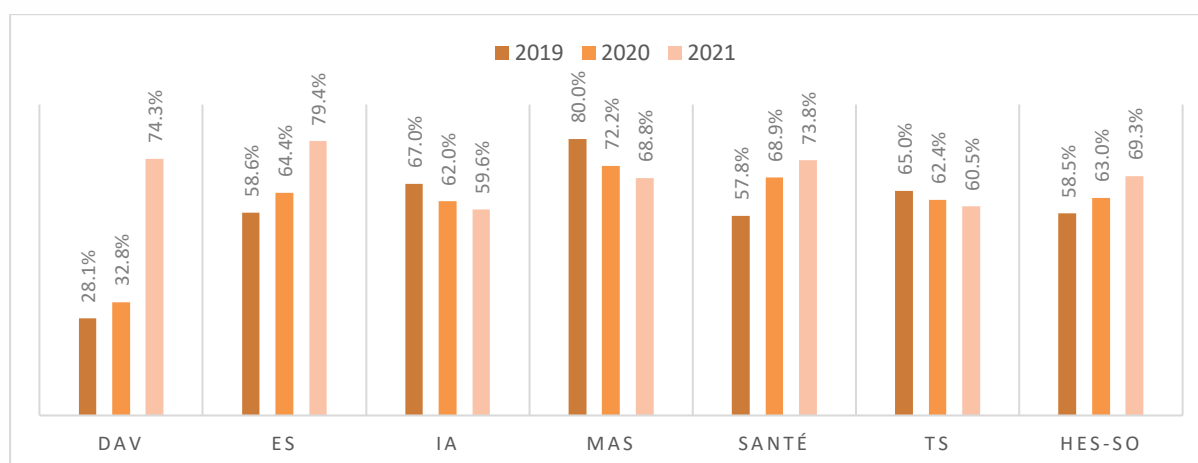


Figure 3 : Parts de publications Open access pour les articles scientifiques et professionnels, livres et chapitres publiés entre 2019 et 2021 par domaine et pour la HES-SO. Source : ArODES, état au 5 juillet 2022.

